ベビー布団 洗濯絵表示一覧																										
ブランド名	品名		品番	柄番	洗濯ラベル	付記用語								お手入れ方法・取扱い説明												
ベビーホーム	ゴア(R)羽毛ふとん入りカバーリング式ベビー組ふとん6点セット	ゴア®羽毛掛けふとん	WF52600000300 (151220209)	LB3001	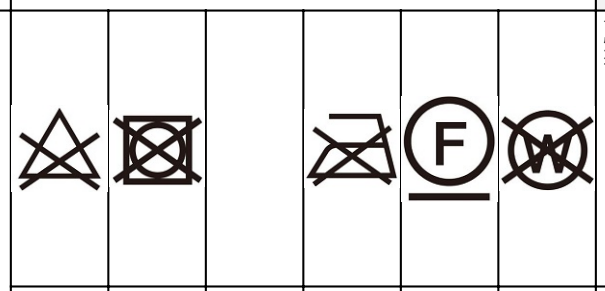	クリーニング後の乾燥は静止型乾燥機等をお勧めします								ふとんがわ地の傷みや汚れを防ぐため、カバーやシーツを掛けてお使いください。カバーやシーツはこまめに洗濯してください。	小さな穴でも羽毛が飛び出しますので、絶対に針や、安全ピンで衿カバーなどを付けないでください。	このふとんのがわ地には、特殊な加工を施しています。過度な負荷がかかると、ふとんがわ地を傷め、羽毛が飛び出す原因となりますので、取扱いにご注意ください。	羽毛は季節や環境、使用状況等により臭うことがあります。臭いが気になる場合は、ふとんを折りたたんで臭気を押し出し、新しい空気と入れ換えて、3～4時間、日に干してからお使いください。(臭いが残っている場合はこれを繰り返してください)	ふとんは日に干すか、ふとん乾燥機をご使用ください。	ご使用やお洗濯により、詰めものの羽毛が片寄る恐れがありますので、軽く手で均等になるようにほぐしてください。	ふとんがわ地の傷みや汚れを防ぐため、カバーやシーツでおおって干してください。	ふとんがわ地や詰めものを傷めるおそれがありますので、ふとん叩きなどで強く叩かないでください。	月に1～2回、天気のよい乾燥した日の午前10時から午後3時ごろまでに、片面1時間くらいずつ全体に日が当たるように両面を干してください。	湿気の少ない場所に敷きふとんは下に、掛けふとんは上に収納してください。	しばらく使わないときは、一度日に干してから、カバーやシーツをはずし、湿気の少ない場所に保管してください。	ダニやカビを防ぐため、使わない間でも、ふとんはときどき日に干し、保管場所も乾燥してください。また、防虫剤のご使用をお勧めします。(防虫剤に表示されている注意事項を守ってください)	コインランドリー等での洗濯は、生地の傷みや破損、詰めものの片寄り等が発生する場合がありますので、ご注意ください。
		ベビー合繊敷きふとん			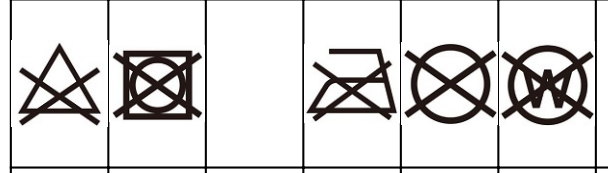									うつ伏せ寝でのご使用は窒息死の危険性が高まりますのでお避け下さい。1歳になるまでは、寝かせる時はあお向けに寝かせて下さい。	掛けふとんには軽めのものを、敷きふとんには顔が沈みこまない様、必ず硬めの赤ちゃん専用ふとんを使用して下さい。	硬めの敷きふとんの上には顔が沈み込むような軟らかい敷物は使用しないで下さい。	シーツはしわやたるみができないように裏側でしっかり固定した上で使用して下さい。	赤ちゃんの顔のまわりや手の届くところに鼻や口をふさぐようなタオルやハンカチ等は置かないで下さい。	まくらはあお向け寝の時にのみ、ご使用下さい	赤ちゃんは汗かきです。ふとんを敷きっぱなしにしておくと、カビが生えやすくなります。ふとんは、こまめに干し、乾燥させ衛生的に保ちましょう。	傷みや汚れを防ぐ為、カバーやシーツを掛けましょう。	衛生的に保つ為、キルトパッド、防水シーツを敷きふとんの上にしく事をお勧めします。	ふとんがわ地の痛みや汚れを防ぐため、カバーやシーツでおおって干しましょう。	天気の良い乾燥した日に、全面に日が当たるように両面を干しましょう。	ふとん叩き等であまり強く叩かないでください。ふとんがわ地や詰めものを傷める恐れがあります。	
		ベビーまくら			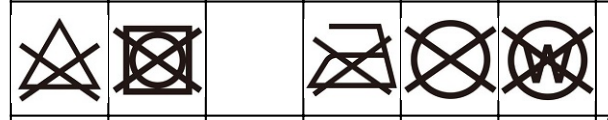									うつ伏せ寝でのご使用はお避けください。												
		ベビー掛けふとんカバー			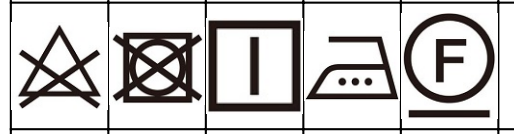	使用洗濯機の取扱説明書に従う	洗濯ネット使用	ファスナーは閉じて洗う	形を整えて干す	付属品部分アイロン禁止	クリーニング後の乾燥は静止型乾燥機等をお勧めします			素材の特性上、ご使用やお洗濯により毛羽や毛玉が発生することがあります。その場合は取り除いてご使用ください。												
		ベビー固わた敷きふとん用シーツ				使用洗濯機の取扱説明書に従う	洗濯ネット使用	形を整えて干す	付属品部分アイロン禁止	クリーニング後の乾燥は静止型乾燥機等をお勧めします				素材の特性上、ご使用やお洗濯により毛羽や毛玉が発生することがあります。その場合は取り除いてご使用ください。												
		ベビーまくらカバー			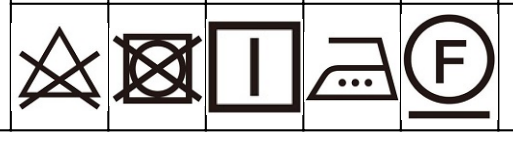	使用洗濯機の取扱説明書に従う	洗濯ネット使用	形を整えて干す	クリーニング後の乾燥は静止型乾燥機等をお勧めします					素材の特性上、ご使用やお洗濯により毛羽や毛玉が発生することがあります。その場合は取り除いてご使用ください。												