







ブランド名	品名	品番	取扱い表示						付記用語	お手入れ方法・取扱説明													
ベビーホーム	ゴア(R) ベビー羽毛ふとん	151200102300								クリーニング後の乾燥は静止型乾燥機等をお勧めします	ふとんがわ地の傷みや汚れを防ぐため、カバーやシーツを掛けてお使いください。カバーやシーツはこまめに洗濯してください。	小さな穴でも羽毛が飛び出しますので、絶対に針や、安全ピンで袴カバーなどを付けしないでください。	ふとんがわ地や縫い目などから羽毛が出てくる場合がありますが、使用上問題はありません。	羽毛は季節や環境、使用状況等により臭うことがあります。臭いが気になる場合は、ふとんを折りたたんで臭気を押し出し、新しい空気を入れ換えて、3～4時間、日に干してからお使いください。(臭いが残っている場合はこれを繰り返してください)	ふとんは日に干すか、ふとん乾燥機をご使用ください。	ご使用やお洗濯により、詰めものの羽毛が片寄る恐れがありますので、軽く手で均等になるようにほぐしてください。	ふとんがわ地の傷みや汚れを防ぐため、カバーやシーツでおおって干してください。	ふとんがわ地や詰めものを傷めるおそれがありますので、ふとん叩きなどで強く叩かないでください。	月に1～2回、天気の良い乾燥した日の午前10時から午後3時ごろまでに、片面1時間くらいずつ全体に日が当たるように両面を干してください。	湿気の少ない場所に、掛けふとんは上に収納してください。	しばらく使わないときは、一度日に干してから、カバーやシーツをはずし、湿気の少ない場所に保管してください。	ダニやカビを防ぐため、使わない間でも、ふとんはときどき日に干し、保管場所も乾燥してください。また、防虫剤のご使用をお勧めします。(防虫剤に表示されている注意事項を守ってください)	コインランドリー等での洗濯は、生地の傷みや破損、詰めものの片寄り等が発生する場合がありますので、ご注意ください。